

OMRON



第82期 定時株主総会

オムロン株式会社

報告事項

- ◆ 監查報告
- ◆ 事業報告
- ◆ 連結計算書類
計算書類報告

当社グループの業績

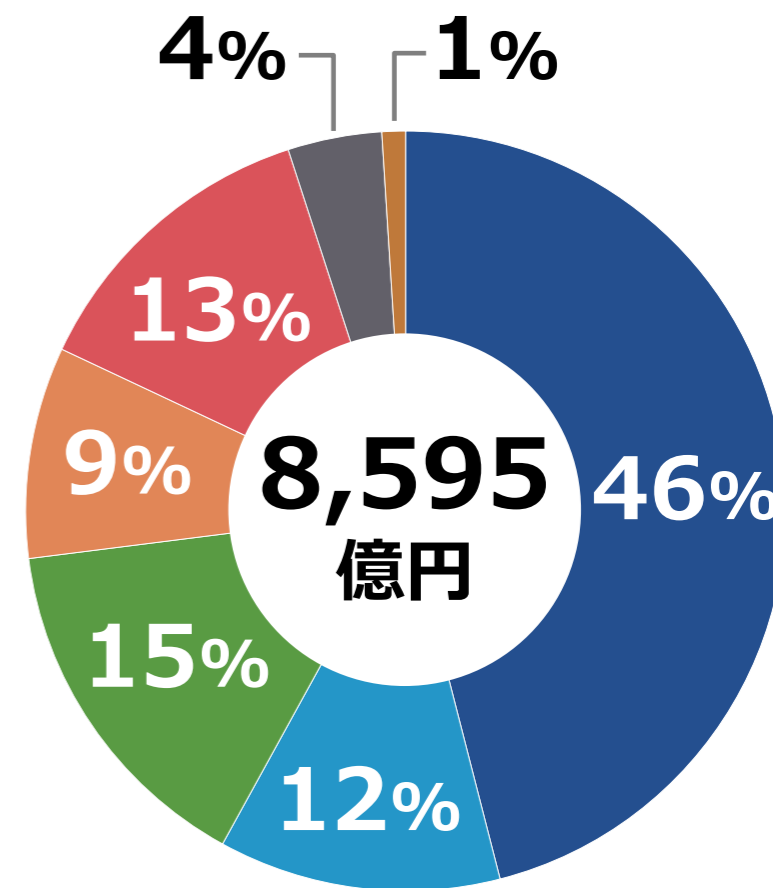
OMRON

(億円)

	前期 (2017年度)	当期 (2018年度)	前期比
売上高	8,600	8,595	△0.1%
売上総利益率	41.6%	41.2%	△0.4P
営業利益	863	766	△11.2%
営業利益率	10.0%	8.9%	△1.1P
当社株主に帰属する当期純利益	632	543	△14.0%
米ドル 平均レート (円)	111.2	110.7	△0.5
ユーロ 平均レート (円)	129.4	128.8	△0.6
人民元 平均レート (円)	16.7	16.5	△0.2

部門別連結売上高および構成比

制御機器事業	3,918億円
電子部品事業	997億円
車載事業	1,305億円
社会システム事業	750億円
ヘルスケア事業	1,155億円
本社直轄事業（その他事業）	417億円
本社他（消去調整含む）	52億円





制御機器事業



[プログラマブルコントローラ]

売上高

(億円)

3,961

3,918

前期

(2017年度)

当期

(2018年度)

営業利益

(億円)

740

629

前期

(2017年度)

当期

(2018年度)



電子部品事業



[リレー]

売上高

(億円)

1,044

997

前期
(2017年度)

当期
(2018年度)

営業利益

(億円)

125

82

前期
(2017年度)

当期
(2018年度)



車載事業



[電動パワーステアリングコントローラ]

売上高

(億円)

1,312

1,305

前期

(2017年度)

当期

(2018年度)

営業利益

(億円)

58

63

前期

(2017年度)

当期

(2018年度)



社会システム事業



[駅務システム]

売上高

(億円)

703

750

前期
(2017年度)

当期
(2018年度)

営業利益

(億円)

48

58

前期
(2017年度)

当期
(2018年度)



ヘルスケア事業



[電子血圧計]

売上高

(億円)

1,085

1,155

前期

(2017年度)

当期

(2018年度)

営業利益

(億円)

112

130

前期

(2017年度)

当期

(2018年度)



本社直轄事業 (その他事業)

- ・環境事業
- ・バックライト事業

売上高

(億円)

444

417

前期

(2017年度)

当期

(2018年度)

営業利益

(億円)

△12

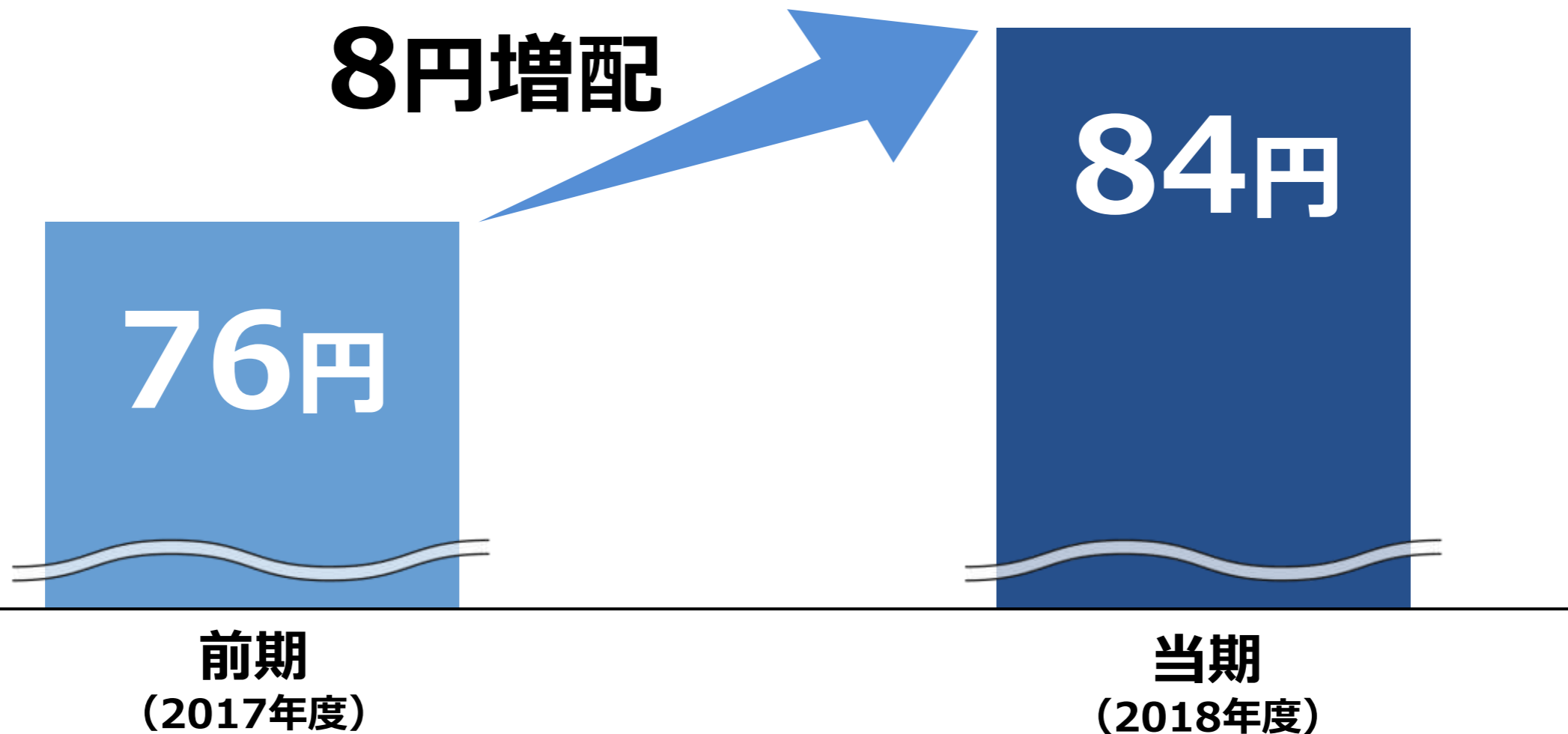
△**5**

前期

(2017年度)

当期

(2018年度)



※2018年度の額は、本日の上程議案に基づいています。

自己株式取得

257億円

報告事項

- ◆ 監查報告
- ◆ 事業報告
- ◆ 連結計算書類
計算書類報告

連結貸借対照表



(億円)

資産合計 7,499	流動資産 4,287
	有形固定資産 1,427
	投資その他の資産 1,785

(億円)

負債・純資産 合計 7,499	負債合計 2,436
	純資産合計 5,063 (株主資本 5,042)

株主資本比率 **67.2%**

連結損益計算書

(億円)

	前期 (2017年度)	当期 (2018年度)	前期比
売上高	8,600	8,595	△0.1%
売上総利益	3,578	3,541	△1.0%
販売費及び一般管理費	2,125	2,197	+3.4%
試験研究開発費	591	578	△2.2%
その他費用	29	12	△58.4%
税引前当期純利益	834	754	△9.5%
当期純利益	635	550	△13.4%
当社株主に帰属する当期純利益	632	543	△14.0%

□ 当社ウェブサイト

OMRON

HOME サイトマップ お問い合わせ Global Network 日本語

製品・サービス AI/ロボティクス 健康・医療機器 サービスソリューション 採用 サクソロジー ニュースルーム

事業の枠組みを超え
ソーシャルニーズを創造する、
イノベーションプラットフォーム「IXI」

人を感じる。未来を思う。

オムロンの中期経営計画 VG2.0
Innovation for Generating Values

ロボットはどこまで人に近づけるのか

女性リーダーへ自信を！
仲間とのネットワーク構築で広がる活躍の場

企業紹介動画 「人を感じる。未来を思う。」篇

女性リーダーへ自信を！

□ 招集ご通知

OMRON

開催情報

日時
2019年6月18日(火曜日) 午前10時
(受付開始時刻は午前9時を予定しています。)

〒 ☎ 📺
郵送およびインターネットによる議決権行使期間
2019年6月17日(月曜日)午後5時30分まで

場所
京都市下京区烏丸通塩小路下ル(京都駅ビル内)
ホテルグランヴィア京都 3階「源氏の間」

目次

招集ご通知	1
株主総会参考書類	5
第1号議案 剰余金の配当の件	5
第2号議案 取締役8名選任の件	6
第3号議案 監査役2名選任の件	16
第4号議案 補欠監査役1名選任の件	20
[第82期定時株主総会招集ご通知添付書類]	
事業報告	21
1 当社グループの概況に関する事項	21
2 当社の株式に関する事項	41
3 当社の新株予約権等に関する事項	42
4 当社の取締役および監査役に関する事項	43
5 当社の会計監査人の状況	52
6 当社の体制および方針	53
連結計算書類	72
計算書類	75
監査報告書	77

オムロン株式会社
証券コード 6645

□ なでしこ銘柄に2年連続で選定



□ 健康経営銘柄2019に選定



□ コーポレート・ガバナンス・オブ・ザ・イヤー2018 「経済産業大臣賞」を受賞



□ 日経225銘柄に採用

NIKKEI 225

車載事業の株式等譲渡について

株式等譲渡の対象



車載事業

オムロン オートモーティブエレクトロニクス株式会社、他子会社
2018年度 売上高：1,305億円* / 営業利益：63億円

*内部売上除く

株式等譲渡の目的

車載事業の将来的な発展

株式等譲渡の目的

車載事業の将来的な発展

オムロンの長期的な成長戦略実行

次期（2019年度） 業績計画

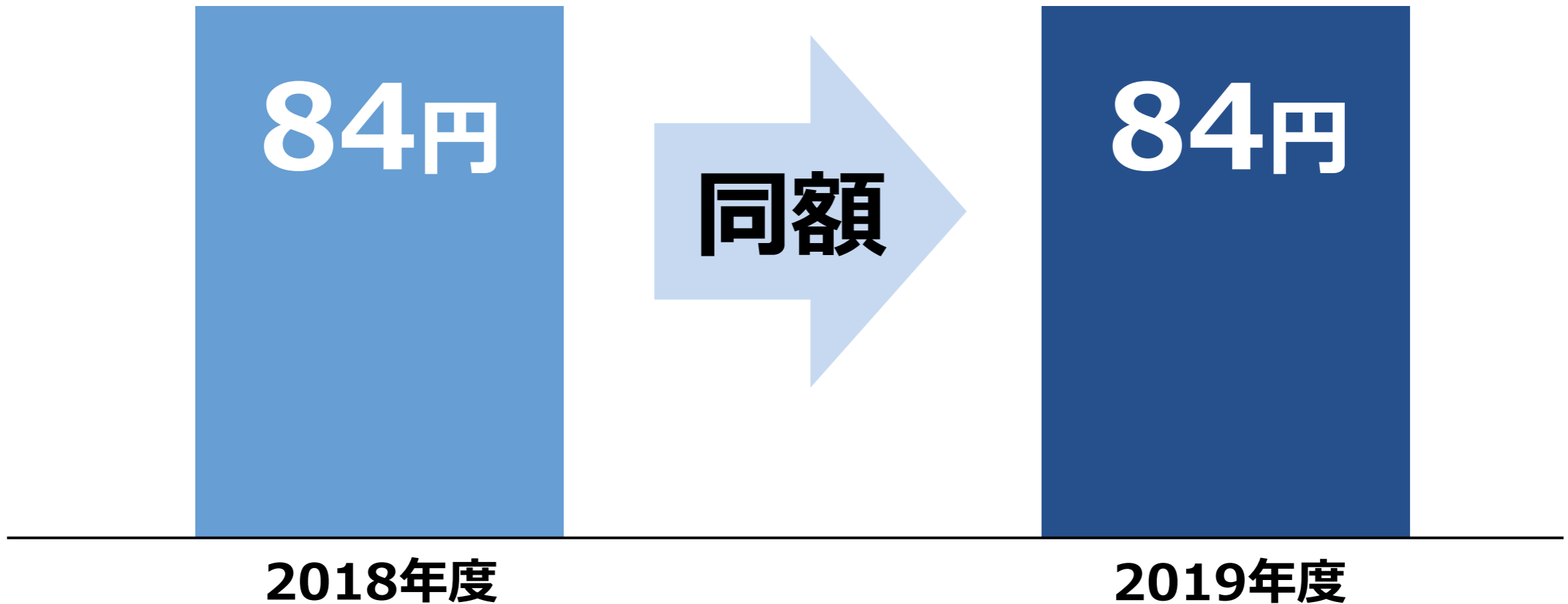
次期(2019年度)の業績計画

(億円)

	当期 (2018年度)	次期 (2019年度)	当期比
売上高	8,595	8,300	△3.4%
売上総利益率	41.2%	42.0%	+0.8P
営業利益	766	650	△15.2%
営業利益率	8.9%	7.8%	△1.1P
当社株主に帰属する当期純利益	543	425	△21.8%
米ドル 平均レート (円)	110.7	108.0	△2.7
ユーロ 平均レート (円)	128.8	123.0	△5.8
人民元 平均レート (円)	16.5	16.2	+0.3

次期(2019年度)の年間配当予想

OMRON



※2018年度の額は、本日の上程議案に基づいています。2019年度の間・期末配当は未定です。



対処すべき課題 (将来の成長に向けて)

今後の成長を牽引する2つの事業

OMRON



制御機器事業



ヘルスケア事業



**オートメーションでモノづくりを革新し、
世界中の人々を豊かにする**




熟練工不足



人件費高騰



製品加工の高度化



i-Automation!


目視検査



完全自動化



カメラ技術



照明技術


目視検査



完全自動化



カメラ技術



照明技術

人手による搬送



完全自動化



制御機器事業 ヒトと機械の新しい協調

OMRON





制御機器事業



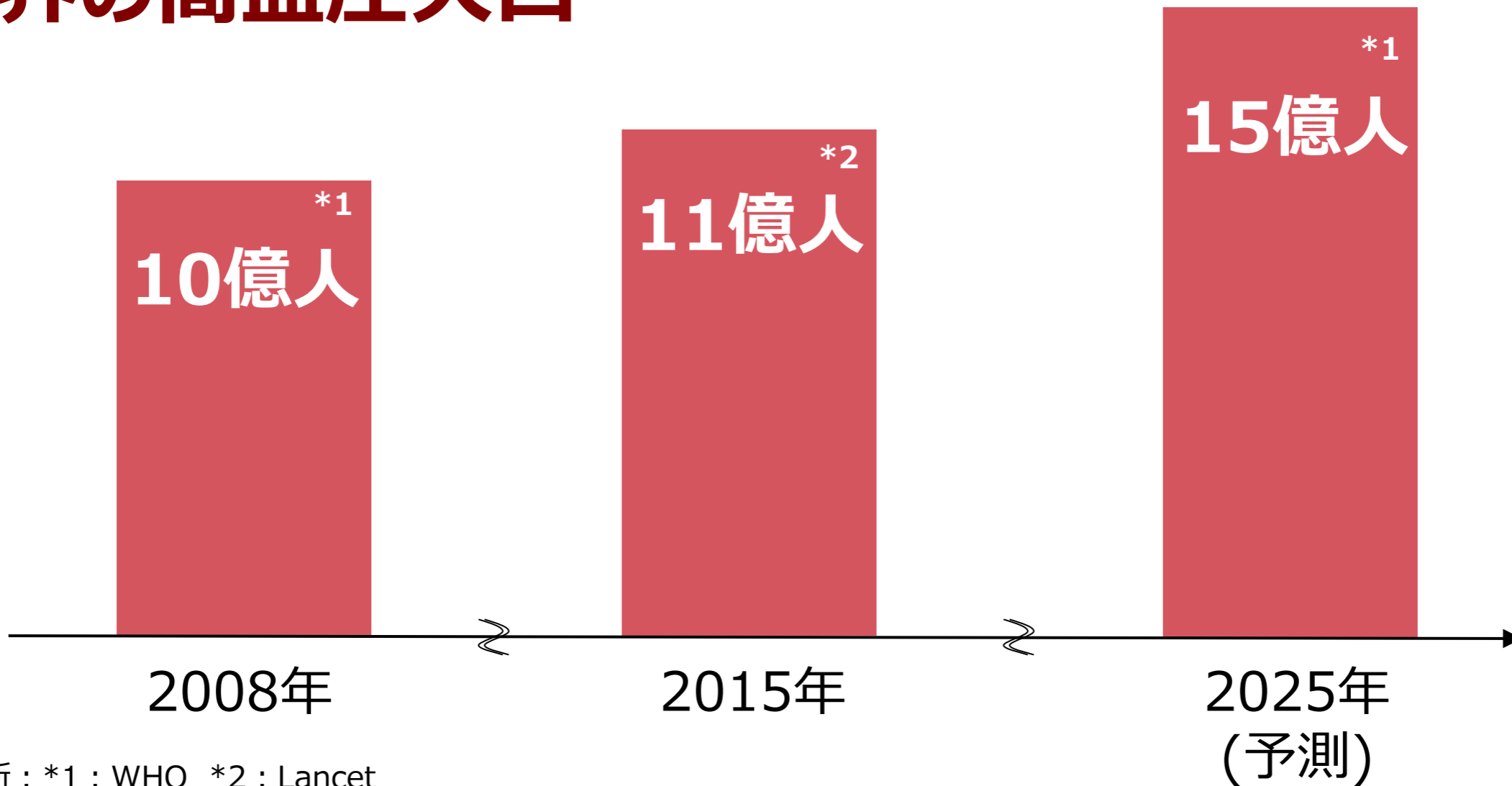
ヘルスケア事業



地球上の一人ひとりの健康で健やかな生活への貢献



世界の高血圧人口



出所：*1：WHO *2：Lancet



「ゼロイベント」とは、**脳卒中**や**心筋梗塞**など
高血圧が原因で起こる、**死に直結**したり**寝たきり**などの
後遺症を残す**疾患（イベント）をゼロにすること。**

ヘルスケア事業 ウェアラブル(腕時計型)血圧計 **OMRON**

世界初

