

OMRON

第85期 定時株主総会

オムロン株式会社

## 報告事項

○ 監查報告

**○ 事業報告**

○ 連結計算書類  
計算書類報告

# 当社グループの業績

OMRON

(億円)

	前期 (2020年度)	当期 (2021年度)	前期比
売上高	6,555	7,629	+16.4%
売上総利益率	45.5%	45.5%	△0.1P
営業利益	625	893	+43.0%
営業利益率	9.5%	11.7%	+2.2P
当社株主に帰属する当期純利益	433	614	+41.8%
米ドル 平均レート (円)	105.8	112.1	+6.2
ユーロ 平均レート (円)	123.2	130.5	+7.3
人民元 平均レート (円)	15.5	17.4	+1.9

# 当社グループの業績

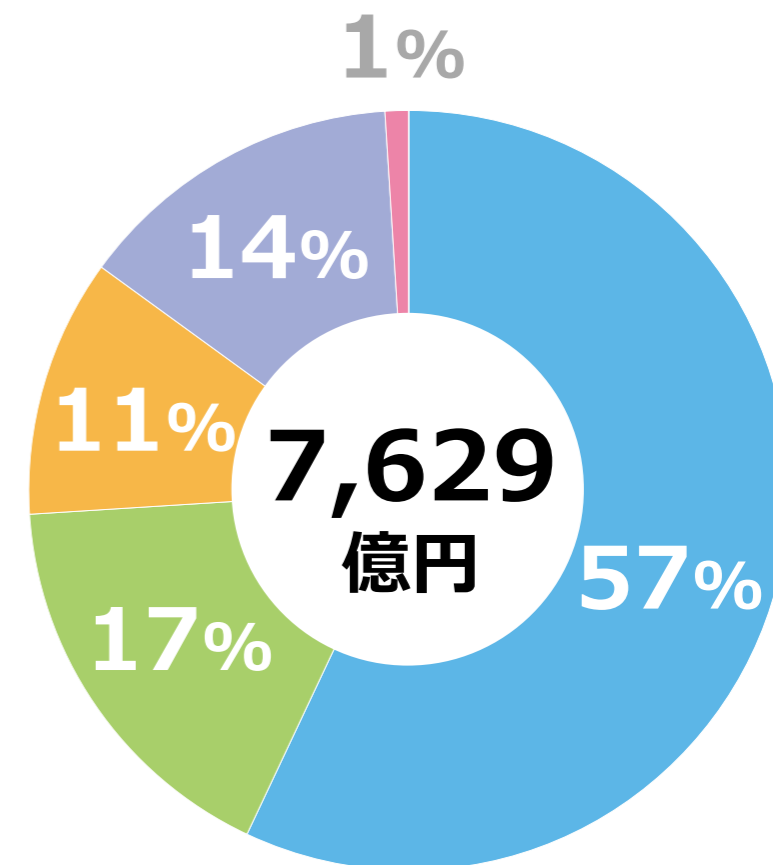
OMRON

(億円)


	前期 (2020年度)	当期 (2021年度)	前期比
売上高	6,555	7,629	+16.4%
売上総利益率	45.5%	45.5%	△0.1P
営業利益	625	893	+43.0%
営業利益率	9.5%	11.7%	+2.2P
当社株主に帰属する当期純利益	433	614	+41.8%
米ドル 平均レート (円)	105.8	112.1	+6.2
ユーロ 平均レート (円)	123.2	130.5	+7.3
人民元 平均レート (円)	15.5	17.4	+1.9

## 部門別連結売上高および構成比

制御機器事業	4,326億円
ヘルスケア事業	1,329億円
社会システム事業	877億円
電子部品事業	1,064億円
本社他（消去調整含む）	33億円



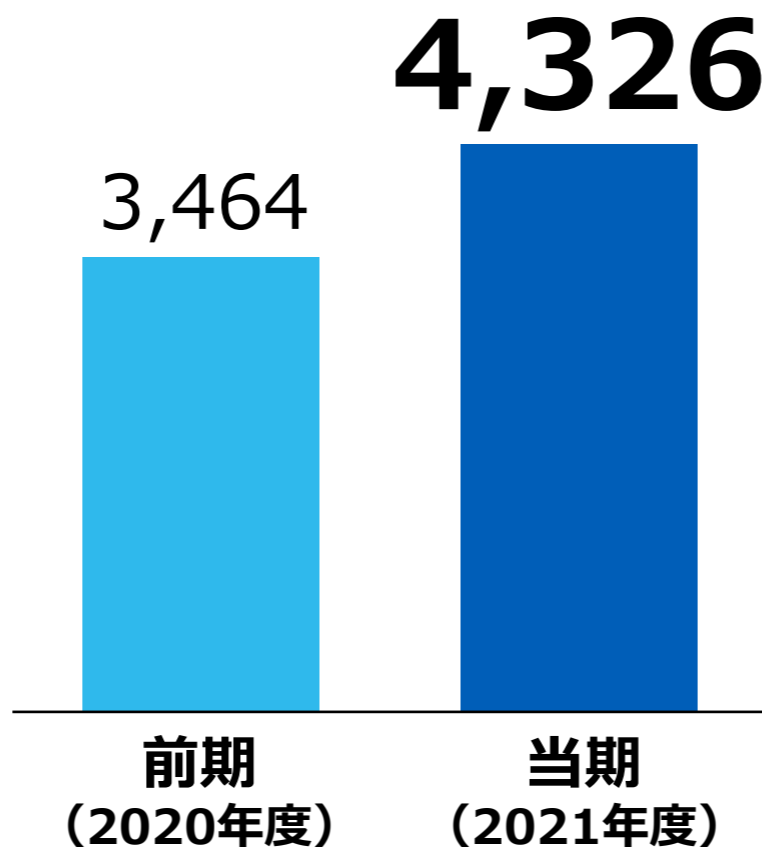
## 制御機器事業



売上高  
構成比 **57%**

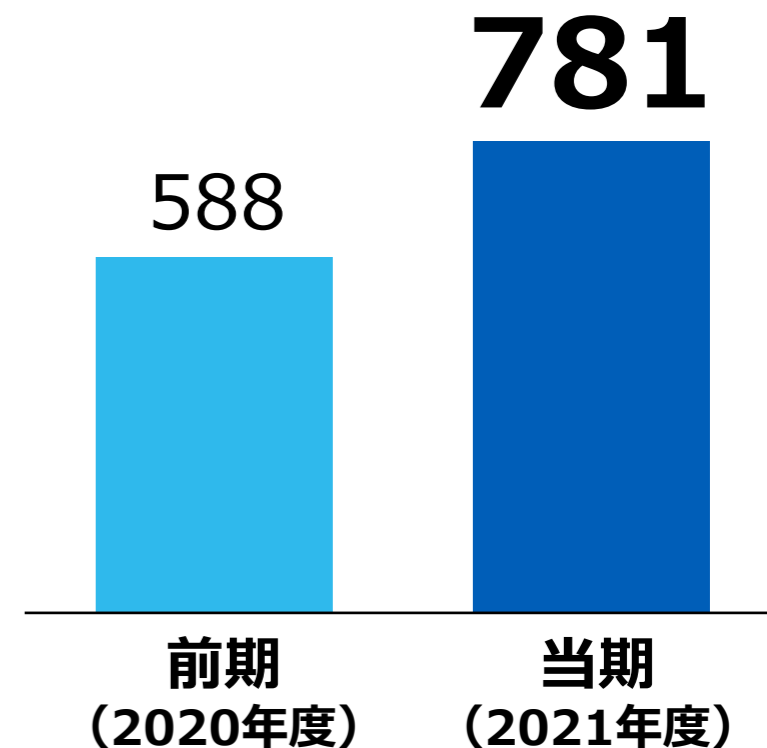
### 売上高

(億円)



### 営業利益

(億円)



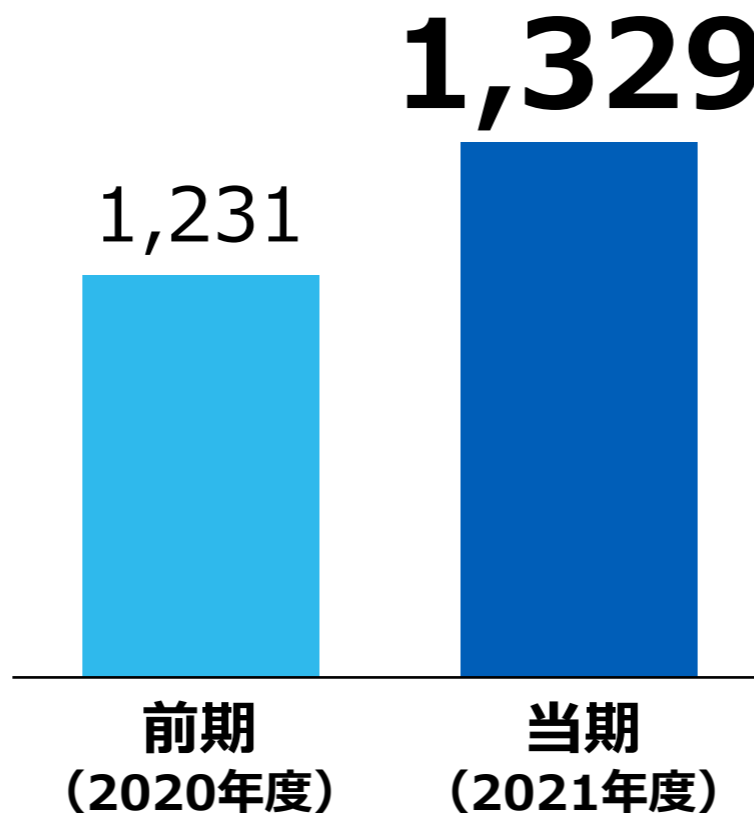
## ヘルスケア事業



売上高  
構成比 **17%**

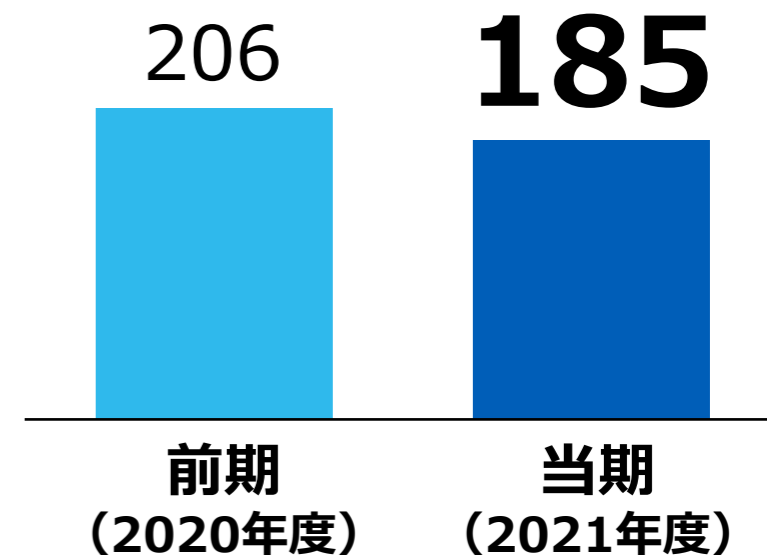
### 売上高

(億円)



### 営業利益

(億円)



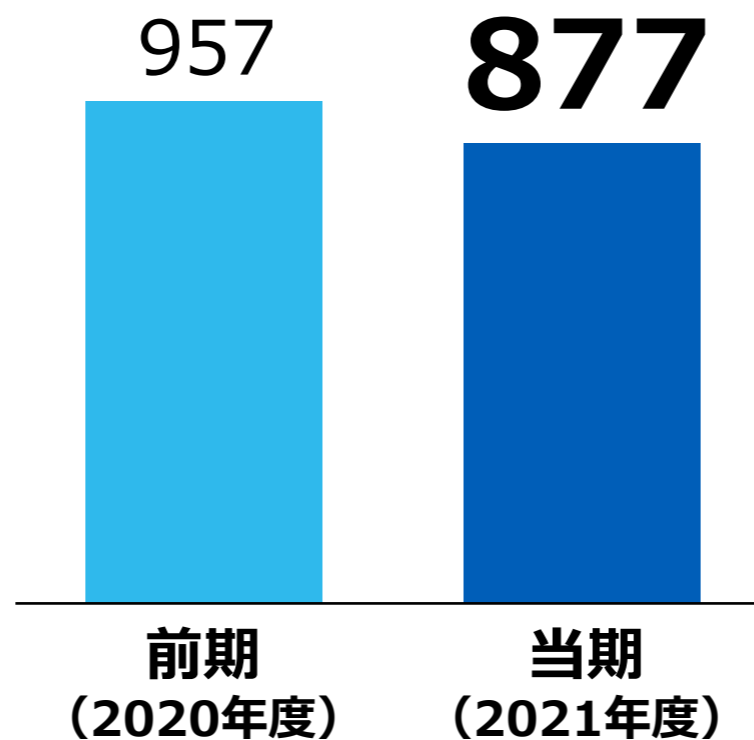
## 社会システム事業



売上高  
構成比 **11%**

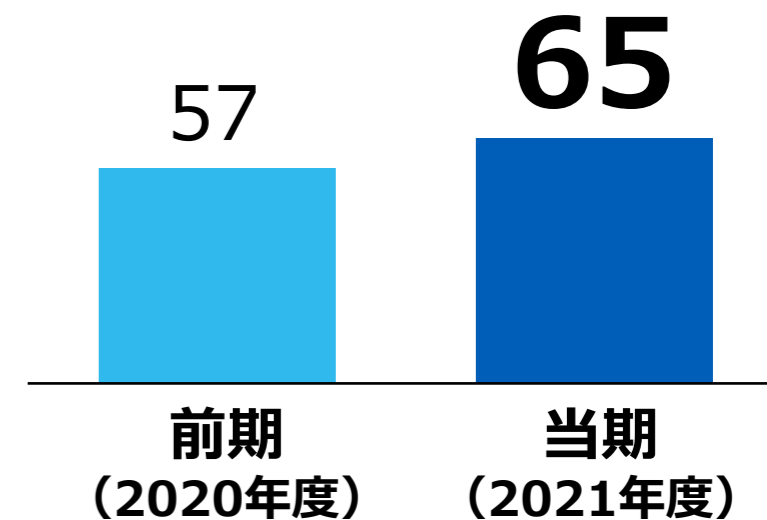
### 売上高

(億円)




### 営業利益

(億円)





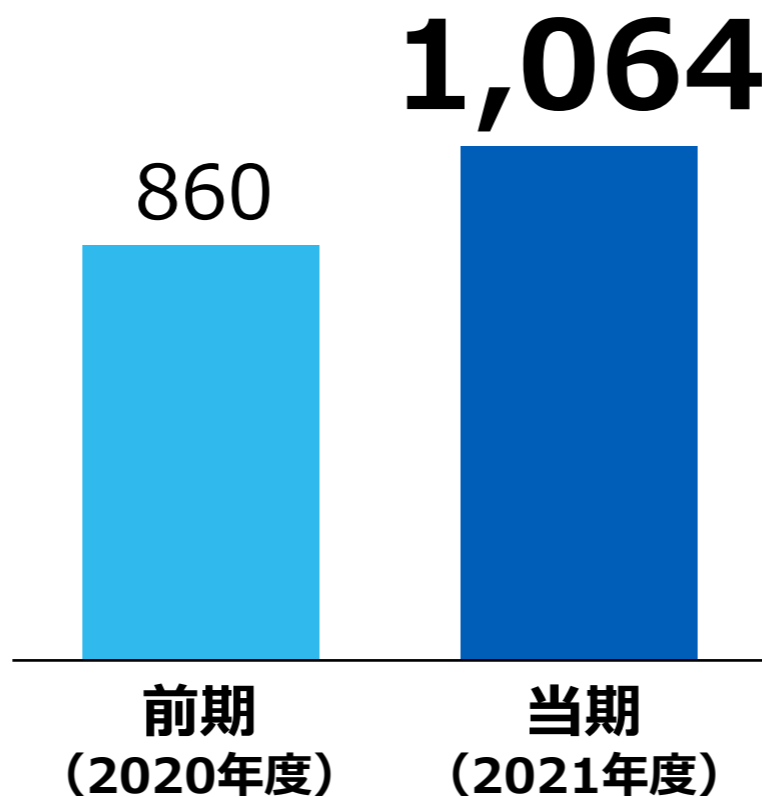
## 電子部品事業



売上高  
構成比 **14%**

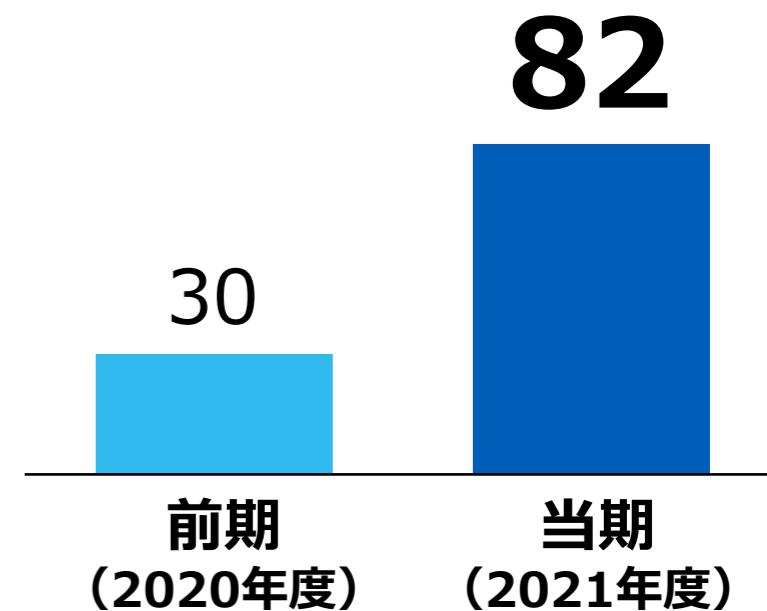
### 売上高

(億円)




### 営業利益

(億円)



**8円増配**



※2021年度の額は、本日の上程議案に基づいています。

## 報告事項

○ 監查報告

○ 事業報告

**○ 連結計算書類  
計算書類報告**

(億円)

<b>資産合計</b> <b>9,306</b>	流動資産 <b>4,829</b>
	有形固定資産 <b>1,221</b>
	投資その他の資産 <b>3,256</b>

(億円)

<b>負債・純資産 合計</b> <b>9,306</b>	負債合計 <b>2,627</b>
	純資産合計 <b>6,680</b> (株主資本 <b>6,652</b> )
	<b>株主資本比率 71.5%</b>

(億円)

	前期 (2020年度)	当期 (2021年度)	前期比
売上高	6,555	7,629	+16.4%
売上総利益	2,984	3,468	+16.2%
販売費及び一般管理費	1,927	2,132	+10.7%
試験研究開発費	432	443	+2.5%
その他費用(△収益)	△26	26	—
税引前当期純利益	651	867	+33.2%
当期純利益	439	620	+41.3%
当社株主に帰属する当期純利益	433	614	+41.8%



# 長期ビジョン SF2030

中期経営計画

次期（2022年度）業績計画

# SF 2030

## Shaping the Future 2030

人が生きるオートメーションで  
ソーシャルニーズを創造し続ける





## カーボンニュートラルの実現



## デジタル化社会の実現



## 健康寿命の延伸



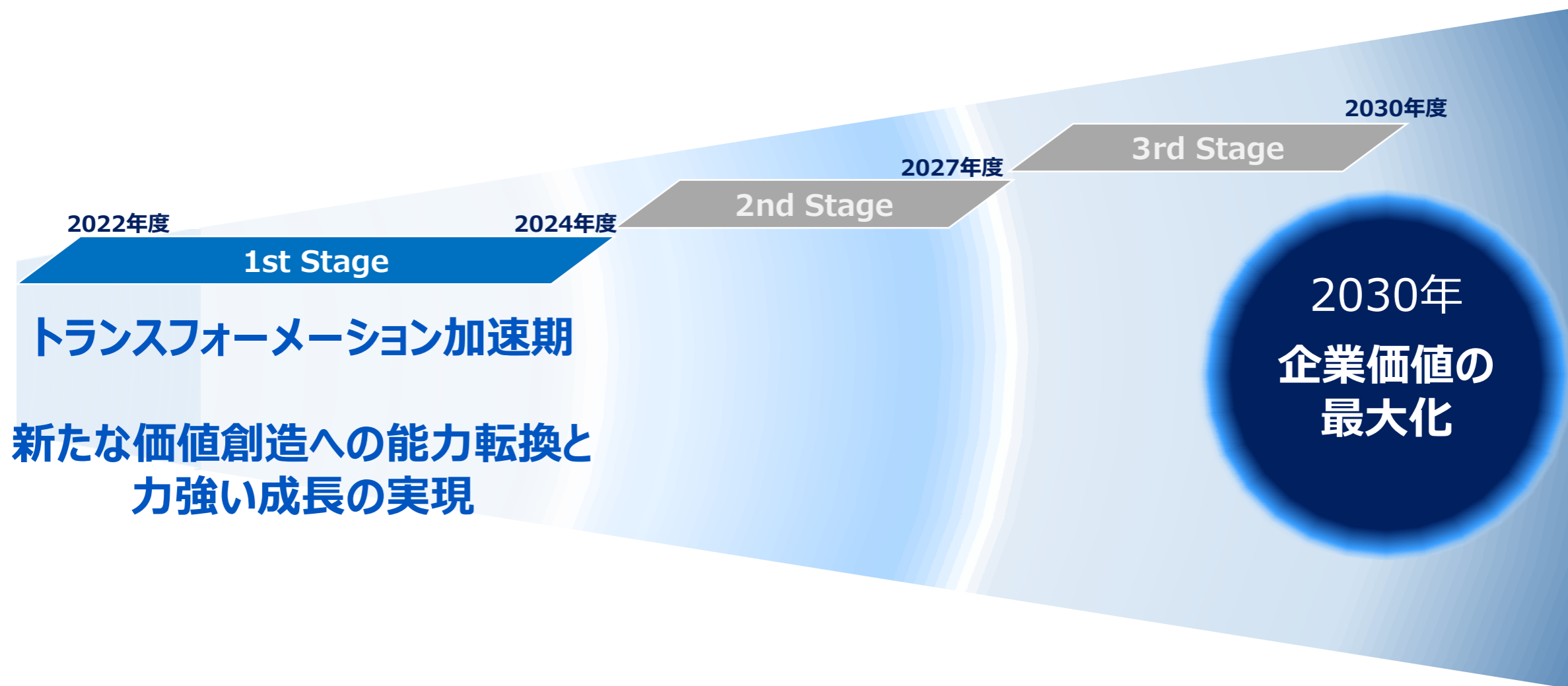
長期ビジョン SF2030

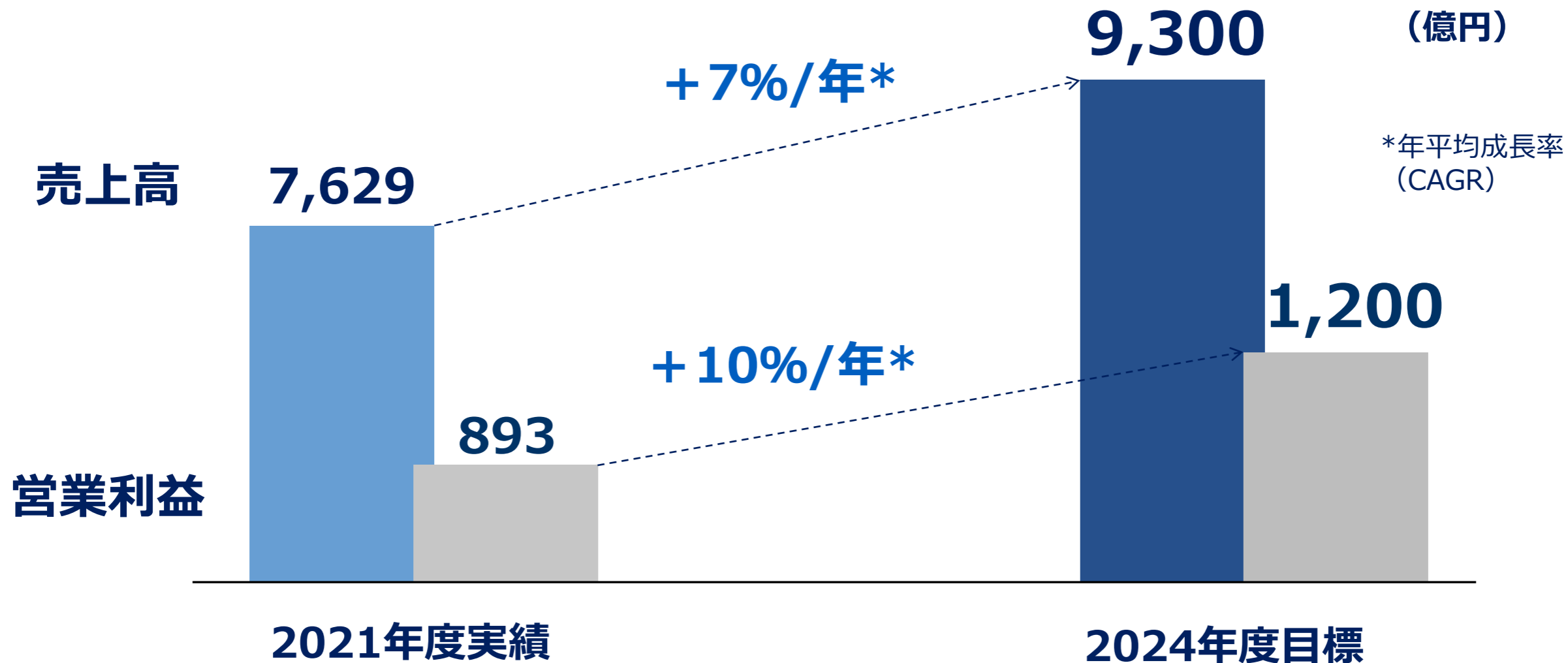
中期経営計画

次期（2022年度）業績計画

# SF 1st Stageの位置づけ

OMRON





# 成長を牽引する2つの事業

OMRON

## 制御機器事業 (IAB)



SF 1st Stage 売上・利益成長

売上高 **+969億円**  
(+7%)\*

営業利益 **+277億円**  
(+11%)

\*伸び率は2021年度→2024年度の年平均成長率

## ヘルスケア事業 (HCB)



SF 1st Stage 売上・利益成長

売上高 **+471億円**  
(+11%)

営業利益 **+95億円**  
(+15%)

## 社会システム事業 (SSB)



SF 1st Stage 売上・利益成長

売上高 **+123億円**  
(+4%)

営業利益 **+35億円**  
(+15%)

## 電子部品事業 (DMB)



SF 1st Stage 売上・利益成長

売上高 **+40億円**  
(+1%)

営業利益 **+29億円**  
(+9%)



●+x◀

## 日常生活下での生体データ

血圧や心拍数など



## 医療データ


健康保険組合  
からのデータ



調剤処方箋



電子カルテ



予防医療サービス

長期ビジョン SF2030

中期経営計画

次期（2022年度）業績計画



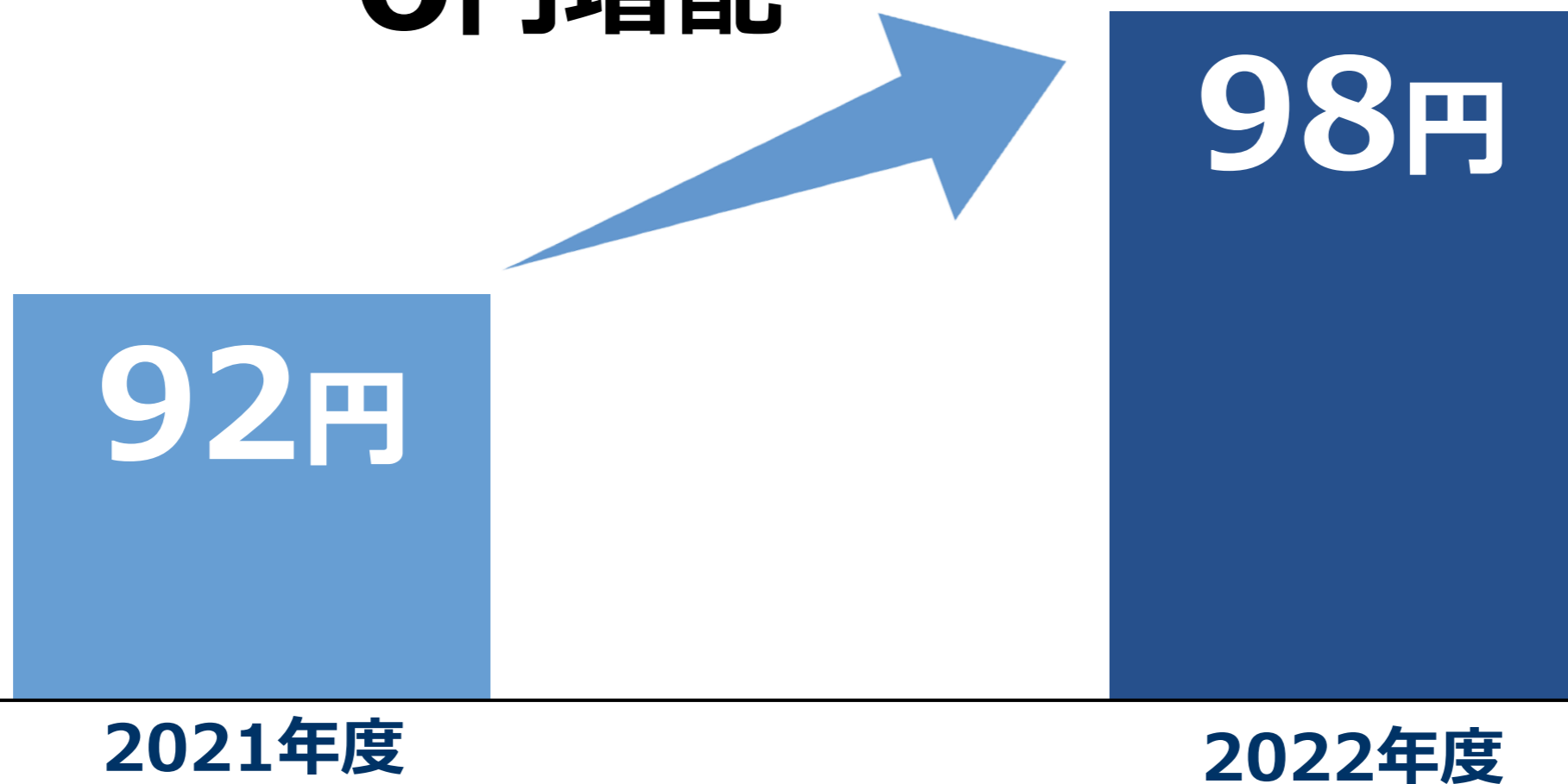
# 次期（2022年度）の計画

OMRON

(億円)

	当期 (2021年度)	次期 (2022年度)	当期比
売上高	7,629	8,500	+11.4%
売上総利益率	45.5%	45.6%	+0.1P
営業利益	893	930	+4.1%
営業利益率	11.7%	10.9%	△0.8P
当社株主に帰属する当期純利益	614	630	+2.6%
米ドル 平均レート (円)	112.1	121.0	+8.9
ユーロ 平均レート (円)	130.5	133.0	+2.5
人民元 平均レート (円)	17.4	19.0	+1.6

**6円増配**



※2021年度の額は、本日の上程議案に基づいています。2022年度の中間・期末配当は未定です。

